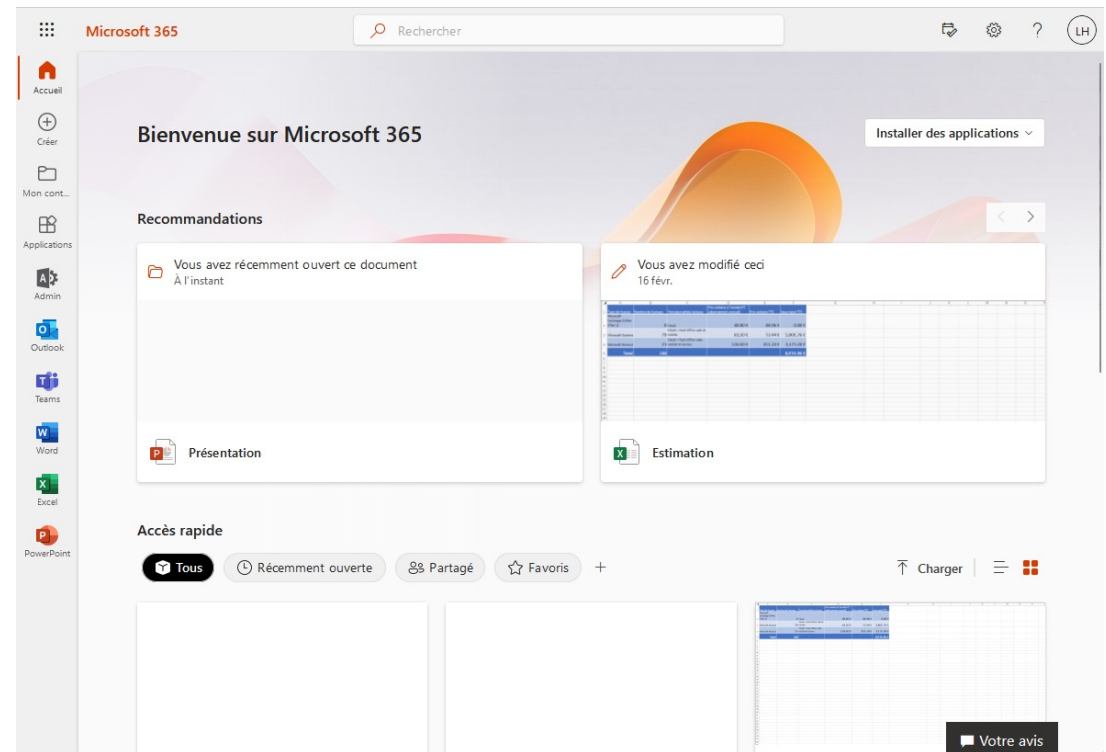


Tour d'horizon de Microsoft 365

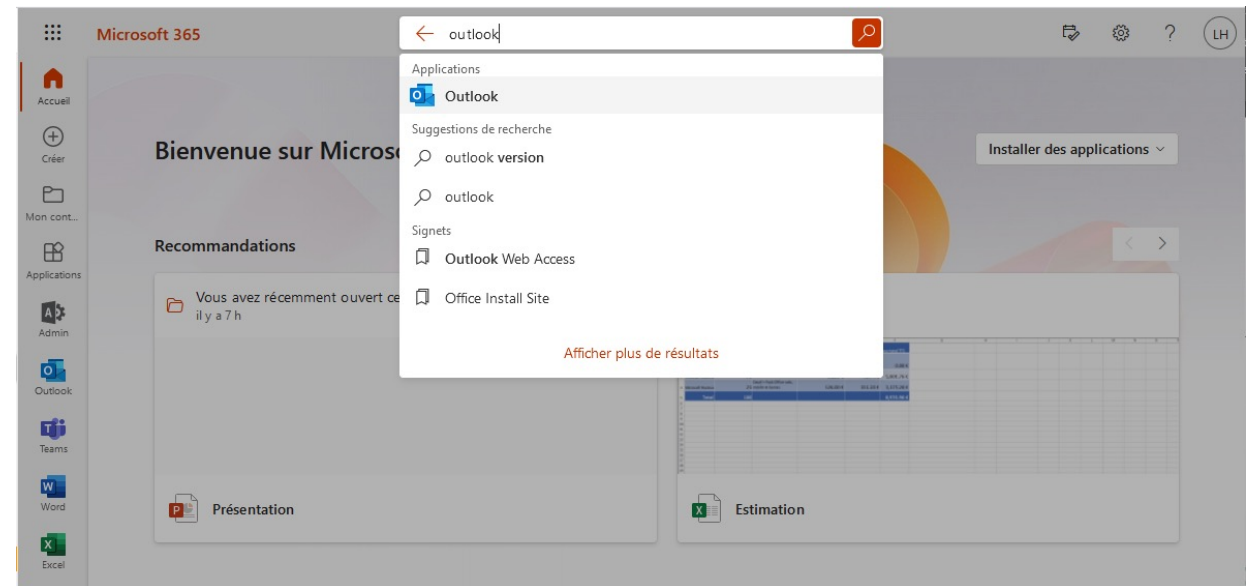
Page d'accueil

- Voici la page d'accueil de Microsoft 365
- Depuis cette page vous pouvez accéder à votre boîte mail professionnelle mais aussi consulter, créer et éditer des documents associés au Clos Levallois



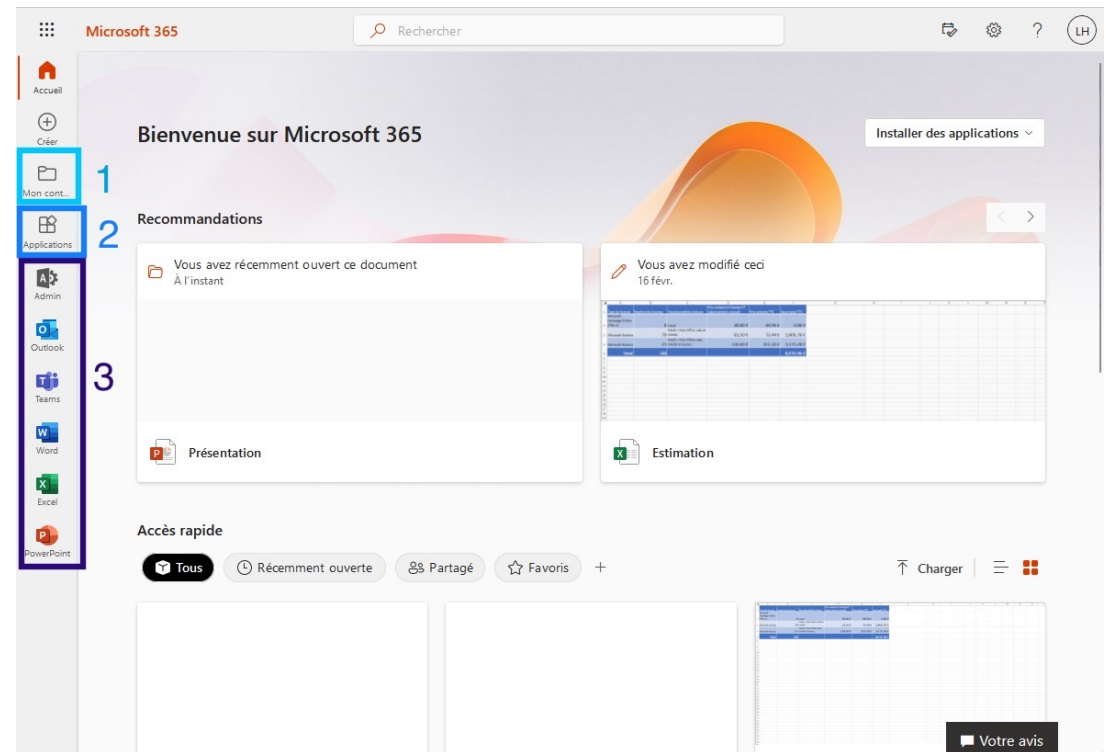
Accéder à sa boîte mail

- Pour accéder à votre boîte mail depuis la page d'accueil il vous suffit de taper « Outlook » dans la barre de recherche et de cliquer sur l'icône correspondante.
- Votre boîte mail s'ouvre dans un nouvel onglet et vous êtes automatiquement connecté(e)
- Vous pouvez aussi vous rendre directement à l'adresse suivante: <https://outlook.office.com/mail/>



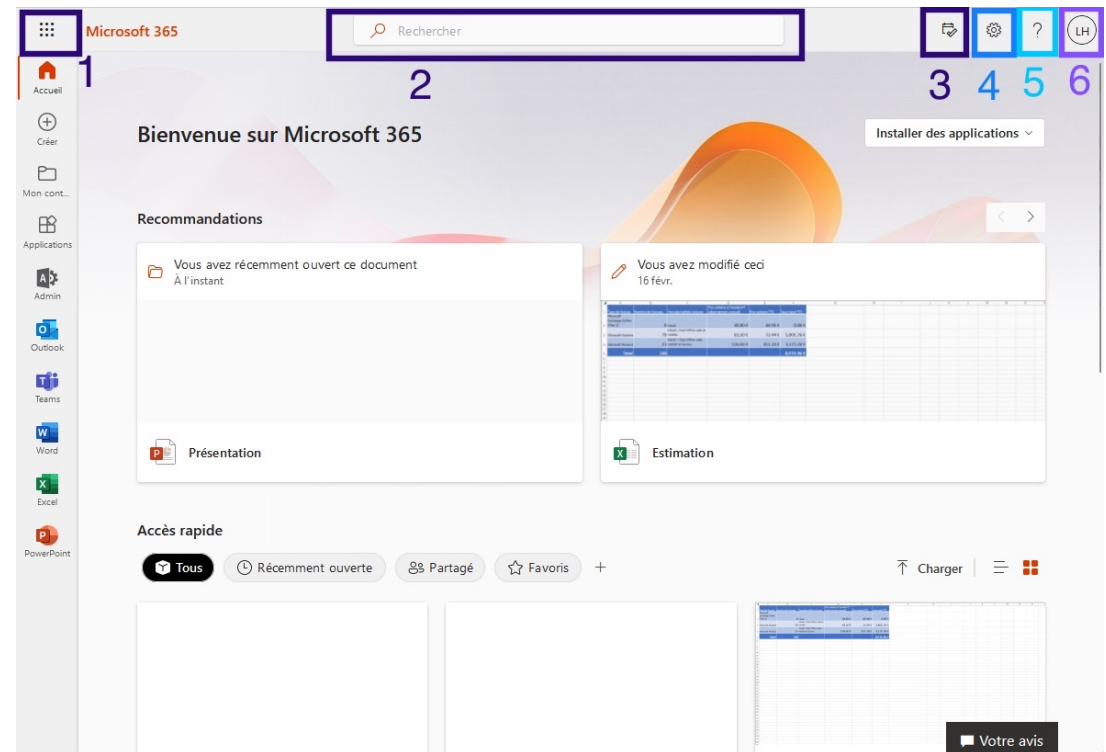
Barre d'applications

1. Mon contenu: Ce bouton vous permet d'accéder aux documents présents sur votre cloud OneDrive ou qui ont été partagés avec vous
2. Applications: Ce bouton vous permet d'afficher la liste de toutes les applications à votre disposition
3. Accès Rapide: Cette section vous offre un accès rapide aux applications que vous avez utilisé récemment



Menu du haut

1. Lanceur d'applications: Permet de lancer rapidement une autre application. Se retrouve dans toutes les applications (Outlook, Word, etc...)
2. Barre de recherche: Permet de chercher des documents, des messages ou des personnes
3. Calendrier: Affiche votre calendrier Outlook de la journée
4. Paramètres: Permet de régler différents paramètres liés aux applications Microsoft 365
5. Aide: Si vous avez besoin d'aide vous pouvez effectuer une recherche parmi les ressources de Microsoft en appuyant sur ce bouton
6. Votre compte: Affiche les informations du compte actuellement connecté et permet de changer de compte ou de modifier les paramètres du compte actif



Mon contenu

- La page « Mon contenu » vous permet de consulter les fichiers que vous avez créé, édité, reçus ou partagés
- La colonne de gauche offre différentes options de présentation de ces contenus. Vous pouvez par exemple voir tous les fichiers que vous avez reçus de la part d'une personne donnée ou tous les fichiers que vous avez reçus via pièces jointes
- Cette page est un outil puissant et utile pour retrouver les documents dont vous avez besoin

